



*В случаи возникающих вопросов
просим вас связаться с
администратором гостиницы по
номерам:*

8(4742)27-38-14

8(980)262-36-28

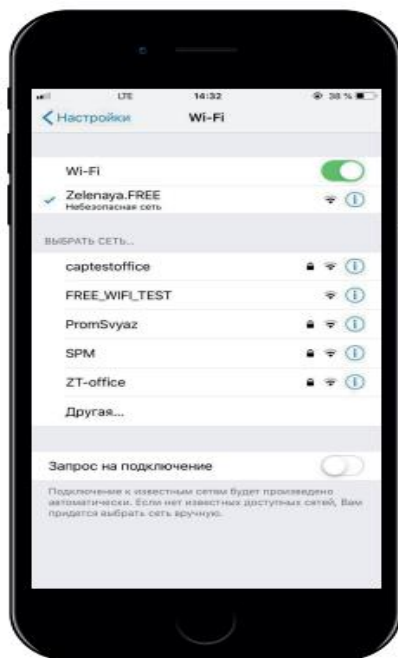
*Мы постараемся решить все
возникшие вопросы максимально
быстро!!!!*

Подключение к точке Wi-Fi

ИНСТРУКЦИЯ: КАК ПОДКЛЮЧИТЬСЯ К Wi-Fi В 4 ШАГА

1

При первичном подключении откройте, пожалуйста, список Wi-Fi сетей и подключитесь к Zelenaya.FREE.



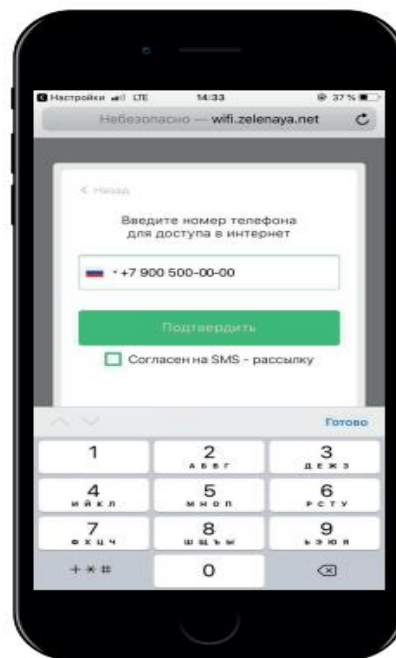
2

Появится уведомление о подключении к сети, нажав на которое откроется окно с выбором способа авторизации.



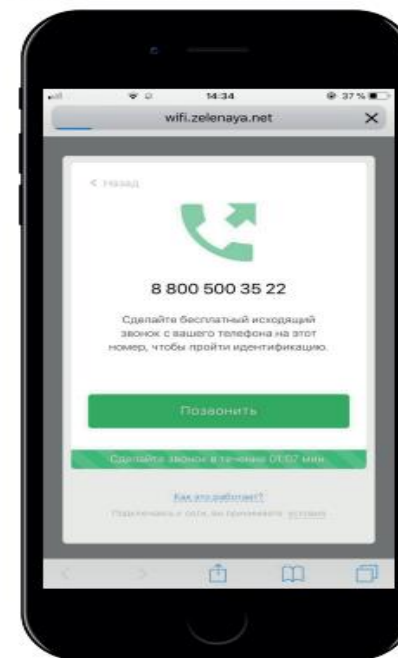
3

Нажмите на изображение телефона и выйдет форма, где предлагается ввести в поле ваш номер телефона и сделать бесплатный вызов.



4

Далее откроется окно с набранным телефоном, достаточно просто совершить бесплатный звонок, который автоматически завершит процедуру регистрации.



/ zelenaya.net

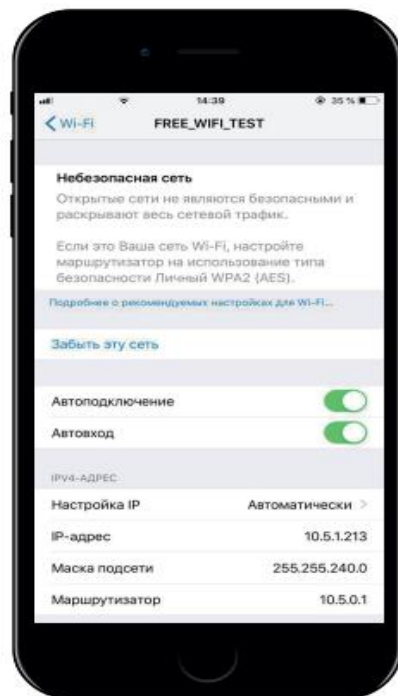
Теперь можно открывать страницы в сети Интернет/пользоваться сетевыми приложениями на телефоне, планшете, ноутбуке. Повторная регистрация проводится каждые 12 часов.

РЕШЕНИЕ: ЕСЛИ НЕТ ДОСТУПА В СЕТЬ ИНТЕРНЕТ

6 простых шагов, которые помогут Вам подключиться к сети

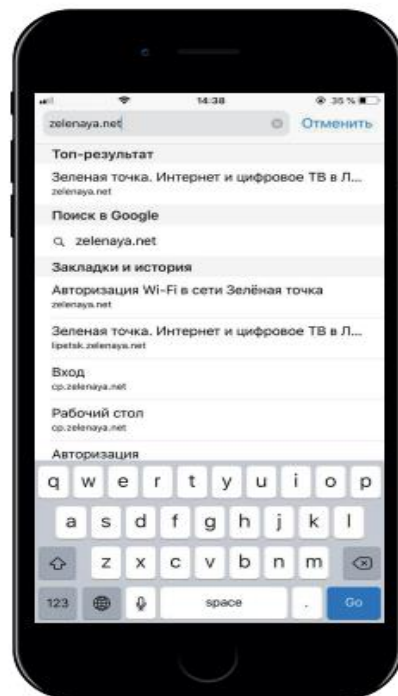
1

Проверьте, включен ли Wi-Fi, подключена ли сеть [Zelenaya.FREE](#)



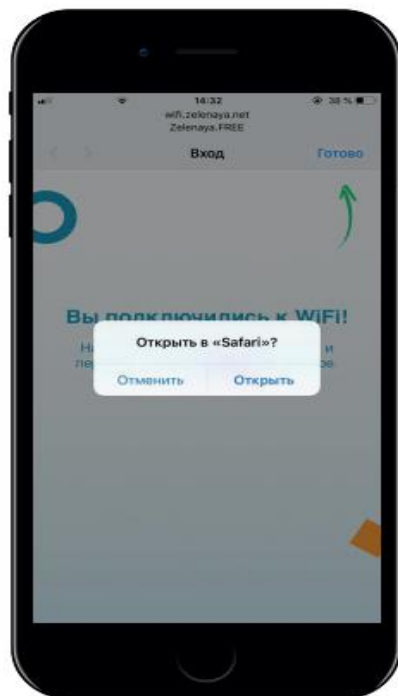
2

Попробуйте вручную открыть сайт [zelenaya.net](#)



3

Если авторизация прошла, а страницы не открываются, попробуйте пару раз обновить страницу или перейти на сайт [zelenaya.net](#)



4

Попробуйте открыть страницу [zelenaya.net](#) другим браузером (Safari, Chrome, Yandex-браузер и т.д.)

5

Проверьте, совпадает ли дата и время с выставленными на телефоне.

6

Если Вы владелец продукции фирмы Apple (iPhone, iPad или iPod touch и т.д.), то необходимо включить функцию автоподключения в настройках сети для корректной работы интернета после выхода телефона из спящего режима (или после блокировки).



зелёнаяТочка

смотри. слушай. говори

Платные услуги прачечной



Комплексное меню



Обеденное меню

700 рублей на человека

Выберите одно блюдо из каждой смены блюд

Первые блюда

Суп вермишелевый с курицей (понедельник)
Суп гороховый с колбасками (понедельник)
Суп рассольник (вторник)
Щи зеленые (вторник)
Суп с фрикадельками (среда)
Борщ (среда)
Суп жарчо (четверг)
Суп сырный (четверг)
Суп картофельный с грибами (пятница)
Суп Уха (пятница)
Окрошка на кефире (суббота)
Суп из зеленого горошка (суббота)
Щи зеленые (воскресенье)
Суп овощной минestrone (воскресенье)

Вторые блюда


Гречка с котлетой (понедельник)
Плов (понедельник)
Мекероны с гуляшом (вторник)
Картофельное пюре с тефтелей (вторник)
Паста болоньезе (среда)
Рис с фрикасе (среда)
Картофель отварной с куриной отбивной (четверг)
Гречка с мясным биточком (четверг)
Рис с курицей по-албански (пятница)
Мекероны по-флотски (пятница)
Картофель тушеный с мясом (суббота)
Гречка по-купечески (суббота)
Пюре с рыбой (минтай) запеченный (воскресенье)
Мекероны с мясной котлетой (воскресенье)

Салат

Салат витаминный (понедельник)
Салат винегрет (вторник)
Салат весенний из пекинской капусты с овощами (среда)
Салат оливье (четверг)
Салат охотничий (пятница)
Салат с фасолью и корейской морковкой (суббота)
Салат с редисом и яйцом (воскресенье)

Напитки / Выпечка

Компот/выпечка/хлеб



ВЕЧЕРНЕЕ МЕНЮ

700 рублей на человека

Выберите одно блюдо из каждой смены блюд

ВТОРОЕ БЛЮДО

Рис с курицей (понедельник)
Картофельное пюре тефтелей (понедельник)
Картофель, запеченный с мясом по-французски (вторник)
Мекероны с куриной котлетой (вторник)
Гречка с гуляшом (среда)
Лепша удон с куриной печеню (среда)
Рис с куриным шницелем (четверг)
Мекероны по-флотски (четверг)
Гречка с мясной котлетой (пятница)
Картофель, тушеный с мясом (пятница)
Калуста тушеная с мясом (суббота)
Рис с куриной отбивной (суббота)
Плов курицей (воскресенье)
Овощи на пару с мясом и запеченным помидором (воскресенье)

САЛАТ


Салат радуга (перец болгарский, кукуруза, огурец свежий) (понедельник)
Салат с огурцом и яйцом (вторник)
Салат витаминный (среда)
Салат Primavera (пекинская капуста, ветчина, Морковь по-корейски, огурец) (четверг)
Салат оливье (пятница)
Салат Нептун (суббота)
Салат красное море (воскресенье)

НАПИТКИ/ВЫПЕЧКА/ДЕСЕРТ

Компот/выпечка/хлеб/фрукт

Методика включения телевизора

1




Уважаемый гость!
Данным пультом включается телевизор.
- кнопкой меню выберите смарт телевиденье,
- затем выберите приложение «Зефир»

2



Уважаемый гость данным пультом включается телевизор и управление каналов и громкости ведётся с него

3



Уважаемый гость данным пультом включается телевизор кнопкой меню выберите смарт телевиденье
- выбрать приложение «Зефир»

В случаи когда у вас находятся пульты под №3,2 пульт № 3 отвечает за включения телевизора и выбор подключения входа HDMI
А пульт №2 за переключения каналов и громкости